




CIREEM SAS
NIT. 900.201.836-8
ESTADO DE SITUACIÓN FINANCIERA AL 31 DE DICIEMBRE DE 2018 Y 2017
(Cifras expresadas en miles de pesos colombianos)

	Notas	2018	2017
ACTIVOS			
Activos corrientes			
Efectivo y equivalentes de efectivo	3	607.424	244.473
Activos financieros	3	152.874	164.543
Deudores comerciales y otros	4	384.423	390.346
Pagos anticipados		-	-
Total activos corrientes		1.144.721	799.362
Activos no corrientes			
Activos financieros		-	-
Propiedades, planta y equipo	5	605.866	691.349
Activos intangibles		-	-
Activos por impuestos diferidos		-	-
Total activos no corrientes		605.866	691.349
Total activos		1.750.587	1.490.711
PASIVOS Y PATRIMONIO			
Pasivos corrientes			
Obligaciones financieras	6	5.327	2.191
Proveedores		-	-
Cuentas por pagar	6	109.450	149.415
Impuestos corrientes por pagar	9	102.252	65.188
Obligaciones laborales	7	66.205	59.205
Anticipos y avances recibidos	8	85	17.452
Total pasivos corrientes		283.319	293.451
Pasivos no corrientes			
Obligaciones financieras		-	-
Total pasivos no corrientes		-	-
Total pasivos		283.319	293.451
Patrimonio de los accionistas			
Capital suscrito y pagado	10	20.000	20.000
Reservas	10	10.000	10.000
Ganancias acumuladas por adopción NIIF Pymes		-	-
Ganancias del periodo	10	444.395	283.521
Ganancias acumuladas	10	992.873	883.739
Total patrimonio de los accionistas		1.467.268	1.197.260
Total pasivos y patrimonio de los accionistas		1.750.587	1.490.711



PATRICIA J. VELEZ SANCHEZ
Representante Legal
CIREEM SAS


FANNY STELLA ROMERO P.
Contadora T.P 60192-T
CIREEM SAS


ANGEL ROMAN ROBLES
Revisor Fiscal T.P 82142-T
Ver Dictamen Adjunto

CIREEM SAS
NIT. 900.201.836-8
ESTADO DEL RESULTADO INTEGRAL
DE ENERO 01 A 31 DE DICIEMBRE DE LOS AÑOS 2018 Y 2017
(Cifras expresadas en miles de pesos colombianos)


	Notas	2018	2017
<u>Ingresos de actividades ordinarias</u>	11	2.493.328	2.228.152
Costo de ventas	12	(689.225)	(881.327)
Ganancia bruta		1.804.103	1.346.825
Gastos por depreciación y amortización	13	(85.484)	(73.829)
Gastos de administración	13	(1.058.701)	(870.349)
Ganancia Operacional		659.918	402.647
Otros ingresos	15	23.060	44.555
Gastos financieros	14	(9.687)	(9.962)
Otros gastos	14	(6.477)	(15.218)
Ganancia No Operacional		6.896	19.375
Ganancia antes de impuesto a la renta		666.814	422.022
Gasto por impuesto a la renta		(222.419)	(138.501)
Ganancia del período		444.395	283.521



PATRICIA J. VELEZ SANCHEZ
Representante Legal
CIREEM SAS



FANNY STELLA ROMERO P.
Contadora T.P. 60192-T
CIREEM SAS



ANGEL ROMAN ROBLES
Revisor Fiscal T.P. 82142-T
Ver Dictamen Adjunto

VIGILADO
Supersalud 

CIREEM SAS

NIT. 900.201.836-8

ESTADO DE CAMBIOS EN EL PATRIMONIO POR LOS AÑOS
TERMINADOS EL 31 DE DICIEMBRE DE AÑO 2018 Y 2017

(Cifras expresadas en pesos colombianos)

	Capital suscrito y pagado	Superavit de capital	Reservas	Ganancias acumuladas adopción NIIF	Ganancias acumuladas Total
Saldo al 31 Diciembre 2016	20.000.000	-	10.000.000	-	1.075.715.765
Aportes de los accionistas	-	-	-	-	-
Ganancia del período	-	-	-	-	283.520.461
Apropiaciones	-	-	-	-	-
Dividendos decretados	-	-	-	-	-
Saldo al 31 de Diciembre 2017	20.000.000	-	10.000.000	(161.976.226)	(161.976.226)
Aportes de los accionistas	-	-	-	-	-
Ganancia del período	-	-	-	-	444.395.139
Apropiaciones	-	-	-	-	-
Dividendos decretados	-	-	-	-	(174.387.036)
Saldo al 31 de Diciembre 2018	20.000.000	-	10.000.000	1.437.268.103	1.467.268.103




PATRICIA J. VELEZ SANCHEZ
Representante Legal
CIREEM SAS



FANNY STELLA ROMERO P.
Contadora T.P. 60192-T
CIREEM SAS



ANGEL ROMAN ROBLES
Revisor Fiscal T.P. 82142-T
Ver Dictamen Adjunto


VIGILADO
Supersalud 

CIREEM S.A.S
NIT. 900.201.836-8

ESTADO DE FLUJOS DE EFECTIVO PARA LOS AÑOS
TERMINADOS EL 31 DE DICIEMBRE DE 2018 Y 2017
(Cifras expresadas en miles de pesos colombianos)

	2018	2017
Flujos de efectivo por actividades de operación:		
Ganancia del período	444.395	283.521
Ajustes por ingresos y gastos que no requirieron uso de efectivo:		
Depreciación de propiedades, planta y equipo	85.484	73.829
Gastos financieros	9.687	9.962
Amortización de activos intangibles	-	-
Pérdida por deterioro de deudores	5.923	241
Pérdida por deterioro de inventarios	-	-
Diferencia en cambio, neta	(5.737)	(5.347)
Ingresos por valoración de propiedades de inversión	-	-
Impuesto diferido del período	-	-
Ajuste a las provisiones	-	-
Flujo de efectivo incluido en actividades de inversión	-	-
Ingresos por valoración de instrumentos financieros	-	-
Ingresos por intereses	7.718	9.523
Ganancia en venta de equipos	-	-
Dividendos	-	-
Cambios en activos y pasivos de operación		
(Aumento) en deudores comerciales y otros	-	(300.156)
(Aumento) en inventarios	-	-
(Aumento) en pagos anticipados	-	-
(Disminución) Anticipos y avances	(17.367)	-
(Disminución) en proveedores	(39.965)	(30.798)
(Disminución) obligaciones financieras	-	(13.350)
Aumento en obligaciones financieras	3.136	-
Aumento en impuestos corrientes por pagar	37.064	12.779
Aumento en obligaciones laborales	7.000	10.956
Anticipos y avances recibidos	-	-
Efectivo neto generado por actividades de operación	537.338	51.161
Flujos de efectivo por actividades de inversión:		
Inversiones en instrumentos financieros	-	-
Valor recibido por liquidación de instrumentos financieros	-	-
Compras de propiedades, planta y equipo	-	-
Valor recibido por venta de equipo	-	-
Compras de intangibles	-	-
Préstamos a terceros y empleados	-	-
Valor recibido por pago de Préstamos a terceros y empleados	-	-
Valor recibido por dividendos	-	-
Efectivo neto utilizado en actividades de inversión	-	-
Flujos de efectivo por actividades de financiación:		
Aportes de los accionistas	-	-
Dividendos pagados a los accionistas	(174.387)	(161.976)
Préstamos recibidos	-	-
Pago de préstamos e intereses	-	-
Efectivo neto utilizado en actividades de financiación	(174.387)	(161.976)
Aumento neto en el efectivo y equivalentes al efectivo	362.951	(110.815)
Efectivo y equivalentes al efectivo al comienzo del período	244.474	355.290
Efectivo y equivalentes al efectivo al final del período	607.424	244.474

5



PATRICIA J. VELEZ SANCHEZ
Representante Legal
CIREEM SAS



FANNY STELLA ROMERO P.
Contadora T.P 60192-T
CIREEM SAS



ANGEL ROMAN ROBLES
Revisor Fiscal T.P 82142-T
Ver Dictamen Adjunto